

«СОГЛАСОВАНО»

Начальник ОГИБДД  
МО МВД России

«Новозыбковский»  
майор полиции  
Охрименко С.В.



«СОГЛАСОВАНО»

Начальник Отдела  
образования

администрации  
Злынковского района  
Беспалова М.Н.



«УТВЕРЖДАЮ»

Директор МБОУ  
«Спиридоновобудская ООШ»  
Каршкова С.Н.



**ПАСПОРТ ДОРОЖНОЙ  
БЕЗОПАСНОСТИ  
МБОУ «Спиридоновобудская ООШ»  
Брянской области**

Злынка, 2023 год

## Содержание

1. Пояснительная записка.....	3
2. Общие сведения об учебном заведении.....	4
3. Схемы организации дорожного движения.....	5
4. Система работы педагогического коллектива по профилактике детского дорожного травматизма.....	8
4.1. Паспорт программы по профилактике дорожно-транспортного травматизма и изучению правил дорожного движения учащихся «Улица полна неожиданностей».....	8
4.2. Организация работы по профилактике детского дорожно-транспортного травматизма.....	11
4.3. Методическая база школы по ПДД.....	12
4.4. Памятка родителям при составлении безопасного маршрута школьника.....	13
4.5. Памятка школьнику.....	16
4.6. Памятка для родителей по обучению детей правилам дорожного движения.....	17
4.7. Памятка для родителей по правилам дорожного движения.....	18
4.8. План воспитательной работы по предупреждению детского дорожно-транспортного травматизма на учебный год.....	19
4.9. Информация об ЮИД.....	22
5. Сведения о транспортном средстве и на водителя.....	26

## 1. Пояснительная записка

Вопрос организации работы по профилактике детского дорожно-транспортного травматизма на сегодняшний день остаётся одним из самых важных. Это обусловлено трагической статистикой.

Необходимо осознавать, что количество несчастных случаев на дороге в нашей стране во много раз превышает показатели развитых стран. А анализ статистических данных о состоянии детского дорожно-транспортного травматизма по Брянской области показал необходимость акцентирования внимания всего педагогического коллектива на такой приоритетной задаче, как охрана жизни и здоровья детей. Решение этой задачи предполагает формирование у обучающихся устойчивых навыков безопасного поведения на улицах и дорогах с помощью изучения Правил дорожного движения и их практической отработки в урочной и внеурочной деятельности.

Работа по профилактике дорожно-транспортного травматизма и безопасности движения ведется согласно утверждённой Программе организации работы по предупреждению детского дорожно-транспортного травматизма, в которой имеется план на учебный год.

В 1-4 классах некоторые темы включены в курс «Окружающий мир», в 5-9 классах - в курс основ безопасности жизнедеятельности.

В рамках классных часов (10 часов в год в каждом классе) в 1-9 классах ежемесячно классные руководители проводят классные часы по ПДД с записью в специальном журнале. Для каждого класса разработана и утверждена 10-ти часовая Программа по ПДД (классные часы)

Ежедневно в конце каждого последнего урока учителя начальной школы и 2 раза в неделю учителя-предметники в 5-9 классах проводят с учащимися кратковременное занятие «Минутка» - напоминание по тематике безопасного движения.

В конце каждой четверти, в том числе перед летними каникулами, учителя начальных классов, классные руководители проводят с обучающимися инструктажи по тематике безопасности дорожного движения.

## 2. Общие сведения об учебном заведении

**Наименование ОУ:** муниципальное бюджетное общеобразовательное учреждение Спиридоновобудская основная общеобразовательная школа.

**Тип ОУ:** Муниципальное.

**Юридический адрес:** 243610 Брянская область Злынковский район село Спиридонова Буда улица Коммунистическая 8.

**Фактический адрес ОУ:** 243610 Брянская область Злынковский район село Спиридонова Буда улица Коммунистическая 8.

**Руководитель ОУ:**

**Директор:** Каршкова Светлана Николаевна

**Заместитель директора по учебной работе:** Кулажко Алла Леонидовна

**Заместитель директора по воспитательной работе:** Тимошенко Светлана Григорьевна

**Ответственные работники муниципального органа образования:** Пинчукова Елена Алексеевна

**Ответственный от Госавтоинспекции:** Арутюнян Армен Арсенович

**Ответственные работники за мероприятия по профилактике детского травматизма в ОУ:** Тимошенко Светлана Григорьевна

**Руководитель или ответственный работник дорожно – эксплуатационной организации, осуществляющий содержание ТСОДД:**

**Количество учащихся:** 43

**Наличие уголка по БДД:** на первом этаже

**Наличие класса по БДД:** нет

**Наличие автогородка (площадки) по БДД:** имеется

**Наличие автобуса:** да

**Владелец автобуса:** МБОУ Спиридоновобудская ООШ

**Время занятий в ОУ:**

**Первая смена:** 9.00 – 14.55

**Внеклассные занятия:** 14.00 – 20.00

**Телефоны оперативных служб:**

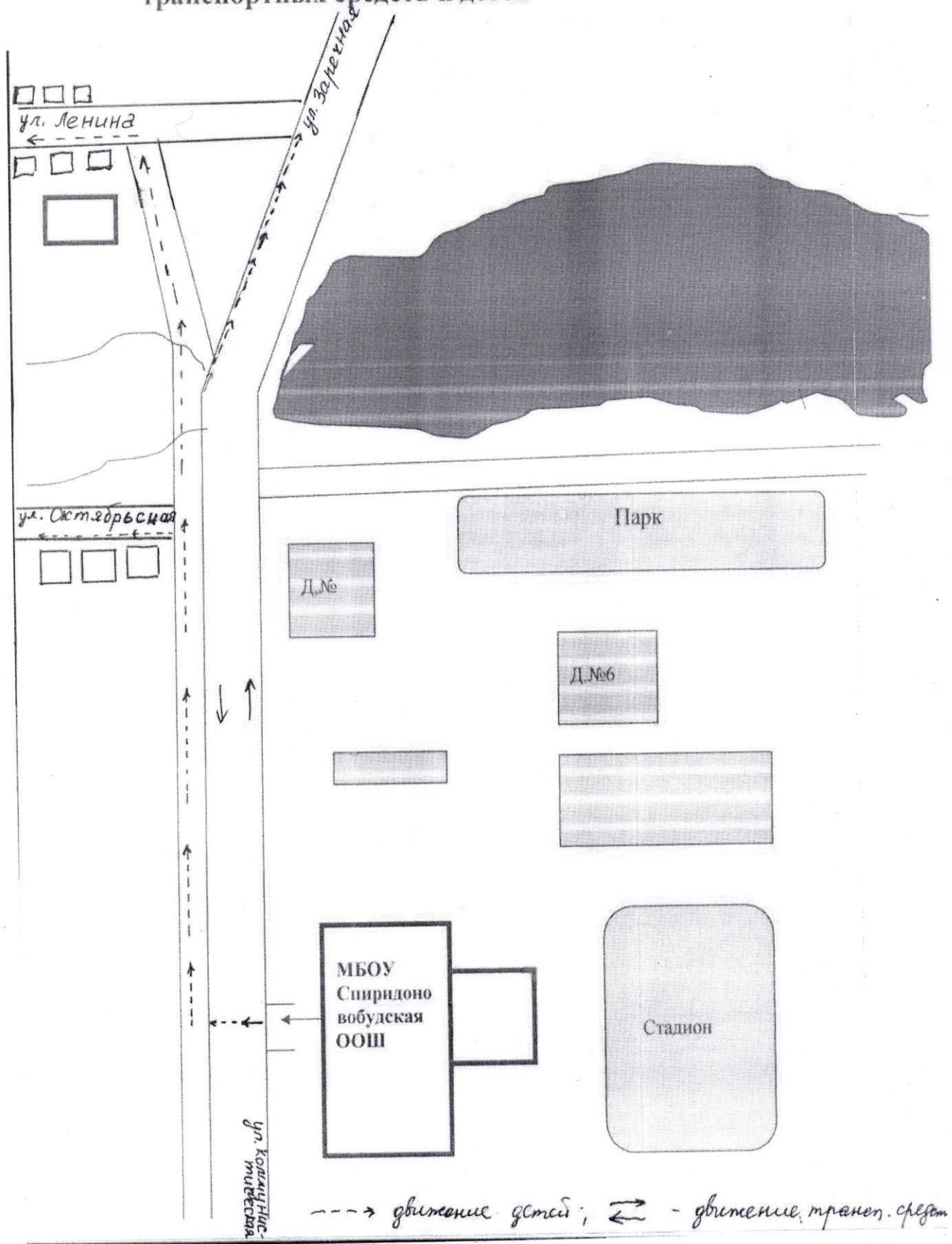
**МЧС** **01**

**Полиция** **02**

**Скорая помощь** **03**

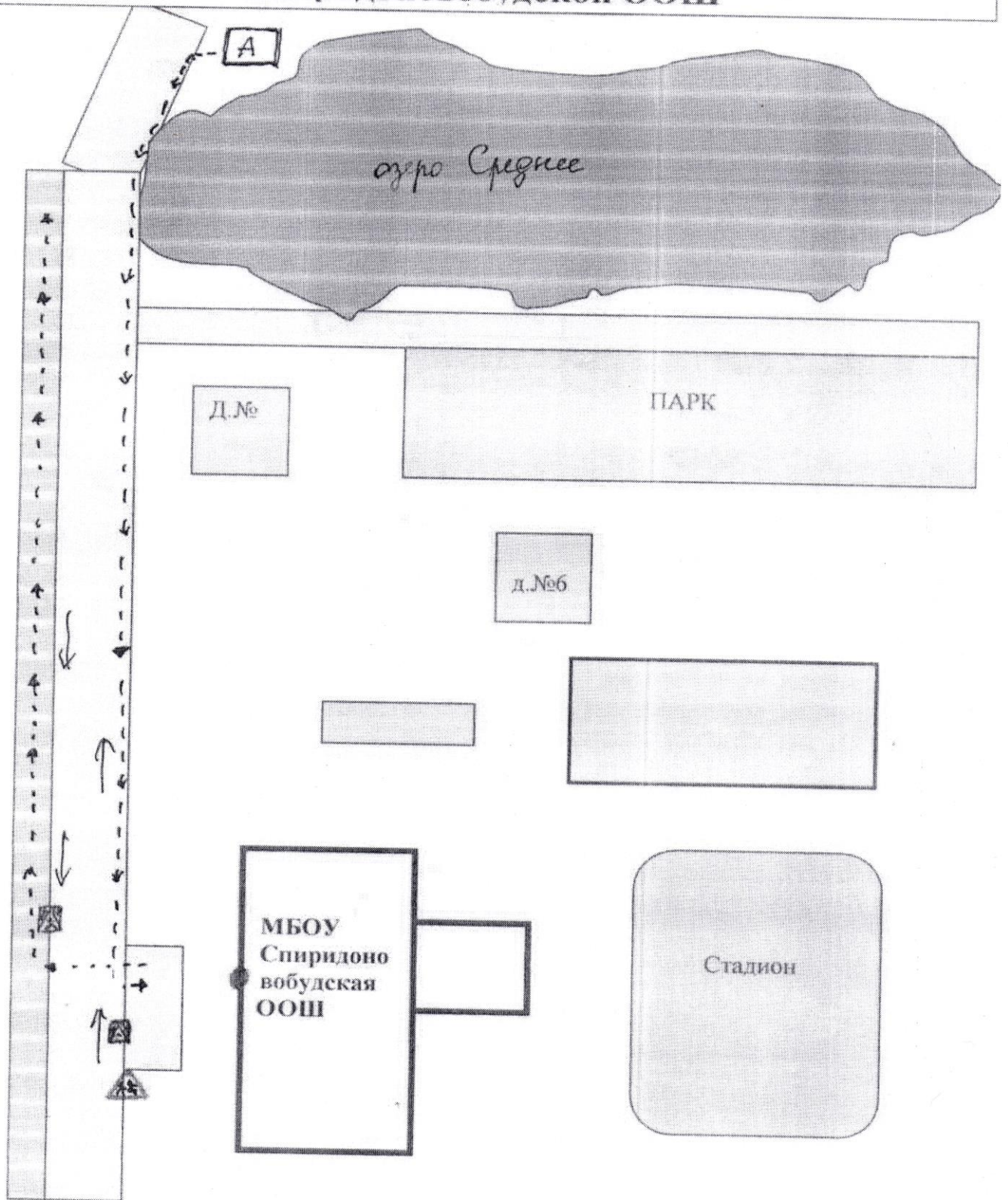
### 3. Схемы организации дорожного движения

План – схема расположения МБОУ  
Спиридоновобудской ООШ, пути движения  
транспортных средств и детей





**Схема организации дорожного движения в  
непосредственной близости от МБОУ  
Спиридоновобудской ООШ**



- - - - -> направление движения детей
- направление движения транспортного потока
- искусственные освещение
- ⊠ - автобусная остановка

Пути движения транспортных средств к местам разгрузки/погрузки и рекомендуемые пути передвижения детей по территории МБОУ Спиридоновобудской ООШ



- ↔ Движение транспортных средств (въезд-выезд)
- - - -> Движение детей
- место разгрузки - погрузки

#### **4. Система работы педагогического коллектива по профилактике детского дорожного травматизма.**

##### **4.1. Паспорт программы по профилактике дорожно-транспортного травматизма и изучению правил дорожного движения учащихся «Улица полна неожиданностей»**

В школе разработана и действует Программа деятельности учебного учреждения по формированию у учащихся навыков безопасного поведения на дорогах и улицах.

##### **Основной целью программы является**

– создание условий для формирования у школьников устойчивых навыков безопасного поведения на улицах и дорогах.

Целевые параметры правил безопасного поведения на улицах и дорогах: относиться к правилам дорожного движения как к важной общественной ценности; владеть методами предупреждения ДДТТ и оказания первой помощи пострадавшим при ДТП, навыками пропаганды ПДД; владеть навыками безопасного поведения на улицах и дорогах. знакомство с требованиями, предъявляемыми к пешеходам, пассажирам и велосипедистам, привитие навыков правильного поведения на улице и в случае дорожно-транспортного происшествия.

Программа базируется на системном подходе к решению проблемы профилактики дорожно-транспортного травматизма всех субъектов образовательного процесса.

##### **Нормативно-правовое обеспечение программы:**

Конституция РФ.

Конвенция «О правах ребёнка».

Правила дорожного движения.

Устав школы.

Правила поведения для учащихся.

##### **Данная программа предусматривает систематическую работу в трех направлениях:**

знакомство с историей ПДД,  
развитие практических навыков,  
применение их при решении проблемной ситуации, в реальной жизни.

##### **Содержание программы**

Программа предусматривает следующие содержательные линии:

1. учебные занятия,
2. тематические классные часы,
3. тренинги по обучению правилам дорожного движения;



4. работа с родителями по воспитанию культуры поведения воспитанников на улице, в транспорте;
5. проведение внеклассных мероприятий (игр, экскурсий, выставок детского творчества и т. д.), обеспечивающих прочное усвоение детьми навыков безопасного поведения на улице;
6. встречи с сотрудниками ГИБДД;
7. сотрудничество с социальными партнерами (сельской библиотекой, СДК) по организации помощи в проведении работы, по обучению школьников правилам безопасного поведения на улицах и дорогах села, города.

#### **Место программы в плане развития школы**

Программа по профилактике дорожно-транспортных происшествий и изучению правил дорожного движения среди учащихся школы следует рассматривать как составную часть общей воспитательной работы школы.

#### **Объекты программы:**

обучающиеся с 1 по 9 класс;  
 семьи детей, посещающих образовательное учреждение;  
 педагогический коллектив образовательного учреждения.

#### **Мероприятия по реализации программы по формированию у учащихся навыков безопасного поведения на дорогах и улицах**

##### Раздел I. Организационно-правовые мероприятия

1.	Составление плана работы школы по профилактике детского ДТП	сентябрь	Зам. директора по ВР
2.	Практиковать периодическое приглашение на педсоветы, производственные совещания, родительские собрания работников ГИБДД для информирования состояния детского ДТП	2 раз в год	Администрация
3.	Рассмотреть на совещаниях при директоре, или зам. директора по ВР вопрос о состоянии безопасности дорожного движения учащихся школы	Октябрь Декабрь Май	Зам. директора по ВР
4.	Организовать работу юных инспекторов дорожного движения	в течение года	Учитель ОБЖ
5.	Использовать в работе имеющиеся слайды по изучению Правил дорожного движения и диск с проверочными тестами для учащихся	В течение года	Классные руководители
6.	Библиотеке школы систематически организовывать выставки книг по ПДД. Периодически обновлять список литературы по данной теме для внеклассного	В течение года	Зам. директора по ВР

	чтения учащихся		
7.	В целях предупреждения правонарушений среди несовершеннолетних в сфере ДД принять меры к вовлечению учащихся в работу отряда ЮИДД	В течение года	Кл.руководители
8.	Организация работы кабинета по ПДД		

#### Раздел II. Работа с педагогическими кадрами

1.	Заседания МО классных руководителей	1 раз в год	Зам. директора по ВР
2.	Рекомендации по проведению занятий по предупреждению правонарушений среди несовершеннолетних в сфере ДД	постоянно	Зам. директора по ВР

#### Раздел III. Совместная работа школы и семьи

1.	Участие родителей в пропаганде знаний правил дорожного движения	постоянно	Зам. дир. по ВР Родительский комитет
2.	Организовать дежурство родительских патрулей в микрорайоне школы	В течение года	Кл.руковод.администрация
3.	Проведение индивидуальных консультаций для родителей детей, состоящих на внутришкольном контроле, по профилактике ДДТ	В течение года	Соц. педагог

#### Раздел IV. Работа с коллективом учащихся

1.	Проведение бесед по ПДД сотрудниками ГАИ	В течение года	Зам. директора по ВР
2.	Составление графика лекций и бесед по ПДД сотрудниками ГИБДД	В течение года	Администрация
3.	Проведение занятий на школьной площадке по ПДД	В течение года	Учитель ОБЖ
4.	Участие в мероприятиях «Внимании-дети», «Неделя безопасного дорожного движения»	По плану	Кл.руководители

Ожидаемый результат:

- Совершенствование профилактической работы по ПДД в школе;
- сформированность навыков правильного поведения детей;
- предотвращение детского дорожно-транспортного травматизма.

## **4.2. Организация работы по профилактике детского дорожно-транспортного травматизма**

Работа по профилактике дорожно-транспортного травматизма в учебном учреждении строится согласно утверждённому плану на учебный год.

В 5-9 классах отдельные темы включены в курс основ безопасности жизнедеятельности.

В рамках классных часов (10 часов в год в каждом классе) в 1-9 классах ежемесячно классные руководители проводят классные часы по ПДД с записью в специальном журнале. Для каждого класса разработана и утверждена программа классных часов по ПДД.

Ежедневно в конце каждого последнего урока учителя начальной школы и учителя-предметники проводят с учащимися кратковременное занятие «Минутка» - напоминание по тематике безопасного движения.

На протяжении учебного года ведётся информационно-разъяснительная работа с родителями, примером этому могут быть проведённые на родительских собраниях беседы об ответственности родителей за нарушение правил дорожного движения детьми, «Безопасный маршрут школьника», «Дорога в школу и домой», «Вы, ребёнок, транспорт и дорога» и др..

### **Традиционные мероприятия по ПДД:**

- Викторина по ПДД «Дорожные знаки», «Горят светофоры»
- Игра «Внимание, пешеход!»
- Организация подвижных игр по ПДД 1-4классы
- Проведение тестов по ПДД (1-9 классы)
- Участие во Всероссийском мероприятии « Внимание - дети»
- Участие в Неделе безопасности дорожного движения

Кроме выше перечисленного в школе реализуется 10-часовая программа по ПДД для учащихся 1-9 классов.

**4.3. Методическая база школы по ПДД**  
(учебные пособия, журналы, газеты по ПДД)

<b>№/№</b>	<b>Автор</b>	<b>Название</b>
1.		Всероссийская газета «Добрая дорога детства»
2.	Н.А. Извекова	Правила дорожного движения - 2 класс
3.	Н.А. Извекова	Правила дорожного движения - 3 класс
4.	Ю.Б. Орлов	Правила дорожного движения - 4-6 классы
5.	В.Э. Рублях	Изучение правил дорожного движения (методическое пособие для учителя)
6.	В.Э. Рублях	Правила дорожного движения - 1 класс
7.	Н.А. Извекова	Учителю о правилах дорожного движения
8.	Ю. Орлов	Правила дорожного движения 4-6 классы
9.	В.А. Добрякова	Три сигнала светофора ( из опыта работы)
10.	В.Э. Рублях	Правила дорожного движения - 7-8 классы
11.		Детский развивающий журнал « Веселые медвежата»
12.	В.В. Поляков	ОБЖ 2-4 классы
13.	И.К. Топоров	ОБЖ 5-9 классы
14.	Н.А. Извекова	Учителю о ПДД
15.	Е.В. Бочаров	Безопасность дорожного движения, справочник
16.	А. Усачев	ПДД для будущих водителей и их родителей
17.		УМК по безопасности дорожного движения
18.		Безопасность детей в транспортном мире - 32 учебных фильма по ПДД ( диск)
19.		Безопасность детей в транспортном мире – в 28 учебных фильма по ПДД ( диск)
20.		Азбука пешехода ( для дошкольников и детей начальной школы)
21.		Справочник классного руководителя – внеклассная работа в школе по изучению ПДД



#### 4.4. Памятка родителям при составлении безопасного маршрута школьника

Дорогие родители! Помогите вашему ребенку сохранить жизнь и здоровье на дороге.

Эту трудную задачу облегчит создание вами семейных учебных пособий.

Вместе с детьми составьте схему маршрута «Дом - школа - дом» с детальным описанием особенностей каждого перехода через дорогу и мест, требующих повышенного внимания. Могут быть полезными схемы других постоянных маршрутов вашей семьи («Дом - музыкальная школа», «Дом - дом бабушки» и т. д.), а также планы окрестностей дома и школы с их описанием.

Образец схемы маршрута

Текст к плакату:

Переход

Если у тротуара стоят машины, не выходи из-за них, отойди подальше, чтобы был обзор.

Пропусти едущую машину, подожди: не скрыта ли за проехавшей встречная.

Осторожно: обзору улицы мешают деревья.

Местный проезд

При движении по проезду не болтать с приятелем, не бежать. Здесь тротуар и дорога вместе.

«Пустынная» улица

Даже если не видно машин, приостановись, осмотри и переходи шагом.

Улица с интенсивным движением

Такую улицу безопаснее переходить только по обозначенным пешеходным переходам.

ДОМ и прилегающая территория

Особенности улиц, внутриквартальных проездов, стоящие машины, места ограниченного обзора (домами, деревьями), остановки автобуса, игровые площадки рядом с дорогой.

Остановка автобуса

Внимание! Стоящий автобус может ограничивать обзор!

Проезд в дворовую территорию

Остановись для наблюдения, как при переходе проезжей части: убедись, что из двора не выезжает машина.

## Регулируемый перекресток

Всегда дожись зеленого сигнала светофора!

Перед тем как переходить дорогу, убедись, что на твоём пути нет машин, поворачивающих под зелёную стрелку светофора.

Остановка автобуса

Торговая палатка

Ещё одна «помеха обзору»

ШКОЛА и прилегающая территория

Особенности улиц, все места с ограниченным обзором, основные помехи обзору, основные маршруты перехода улиц детьми, идущими в школу и из неё.

Образцы характеристик особенностей улиц:

- Узкая улица с интенсивным движением (на узких улицах пешеход менее осторожен, чаще невнимателен, так как для перехода улицы требуются считанные секунды).

- Узкая улица с неинтенсивным движением (на таких улицах зачастую пешеход выходит на проезжую часть, даже не осмотрев её).

- Широкая улица с интенсивным движением (переход таких улиц опасен тем, что за время перехода обстановка на дороге может внезапно измениться, а пешеход не может так быстро покинуть дорогу, как на узких улицах).

- Большое число стоящих автомобилей (помехи обзору).

- Обзору проезжей части улицы мешают кусты, деревья.

- Машины могут появиться неожиданно из-за поворота.

- Движение машин с высокими скоростями.

- Выезд транспорта из ворот предприятия (въезд).

- Возможно движение транспорта задним ходом.

- Две остановки одна недалеко от другой («пересадочный пункт»).

- Движение военных, учебных или личных машин (неумелые водители).

- Движение крупногабаритных машин (автобусы, грузовики). Вероятны случаи, когда за одной машиной скрыта другая - движущаяся в ту же сторону или навстречу.

Рекомендуем:

1. Вместе с ребенком пройти по рекомендуемому маршруту, обсудив места, требующие повышенного внимания. Обязательно обозначить, по какому маршруту идти нельзя.

2. Дома вместе с ребенком составить схему рекомендуемого маршрута и описание к ней.
3. Пройти маршрут вместе с ребенком повторно, попросив его объяснить взрослому, как правильно поступать в том или ином случае.
4. Регулярно тренировать внимание ребенка, превращая его знания в навыки поведения.

#### 4.5. Памятка школьнику

**Безопасность на дороге.** Ежегодно в Брянской области жертвами дорожно-транспортных происшествий становятся дети. Каждый день вы выходите на улицу и становитесь участниками дорожного движения. Очень часто ребята нарушают правила дорожного движения или вовсе их не знают. Давайте сейчас, прочитав эту памятку, запомним основные правила и не будем их нарушать.

##### **Основные правила безопасного поведения на дороге**

1. Никогда не выбегайте на дорогу перед приближающимся автомобилем. Это опасно, потому что водитель не может остановить машину сразу.
2. Дорогу необходимо переходить в специально установленных местах по пешеходному переходу.
3. На проезжую часть выходите только после того, как убедитесь в отсутствии приближающегося транспорта и слева и справа.
4. Выйдя из автобуса не выбегайте на дорогу. Подождите, пока автобус отъедет, и только потом, убедившись в отсутствии машин, переходите дорогу.
5. Опасно выезжать на проезжую часть на скейтах и роликовых коньках.
6. Не выбегайте на дорогу вне зоны пешеходного перехода, в этом месте водитель не ожидает пешеходов и не сможет мгновенно остановить автомобиль.
7. Опасно играть в мяч и другие игры рядом с проезжей частью, лучше это делать во дворе или на детской площадке.
8. Умейте пользоваться светофором.

**Помните! Только строгое соблюдение Правил дорожного движения защищает всех вас от опасностей на дороге.**



#### **4. 6. Памятка для родителей по обучению детей правилам дорожного движения**

1. Не спешите, переходите дорогу размеренным шагом. Выходя на проезжую часть дороги, прекратите разговаривать - ребенок должен привыкнуть, что при переходе дороги нужно сосредоточиться.

2. Не переходите дорогу на красный или желтый сигнал светофора, как бы вы при этом не торопились. Переходите дорогу только в местах, обозначенных дорожным знаком “Пешеходный переход”. Из автобуса, троллейбуса, трамвая, такси выходите первыми. В противном случае ребенок может упасть или побежать на проезжую часть.

3. Привлекайте ребенка к участию в ваших наблюдениях за обстановкой на дороге, показывайте ему те машины, которые готовятся поворачивать, едут с большой скоростью и т. д.

4. Не выходите с ребенком из-за кустов или машины, не осмотрев предварительно дорогу, – это типичная ошибка и нельзя допускать, чтобы дети ее повторяли.

5. Не разрешайте детям играть вблизи дороги и на проезжей части.

#### 4.7. Памятка для родителей по правилам дорожного движения

1. Необходимо учить детей не только соблюдать Правила движения, но и с самого раннего возраста учить их наблюдать и ориентироваться. Нужно учитывать, что основной способ формирования навыков поведения – наблюдение, подражание взрослым, прежде всего родителям. Многие родители, не понимая этого, личным примером обучают детей неправильному поведению.

2. Находясь с ребенком на проезжей части, не спешите, переходите дорогу размеренным шагом. Иначе вы научите спешить там, где надо наблюдать и обеспечить безопасность.

3. Не посылайте ребенка переходить или перебегать дорогу впереди вас – этим вы обучаете его идти через дорогу, не глядя по сторонам. Маленького ребенка надо крепко держать за руку, быть готовым удержать при попытке вырваться – это типичная причина несчастных случаев.

4. Учите ребенка смотреть. У ребенка должен быть выработан твердый навык: прежде чем сделать первый шаг с тротуара, он поворачивает голову и осматривает дорогу во всех направлениях. Это должно быть доведено до автоматизма.

5. Учите ребенка замечать машину. Иногда ребенок не замечает машину или мотоцикл издалека. Научите его всматриваться вдаль.

6. Учите ребенка оценивать скорость и направление будущего движения машины. Научите ребенка определять, какая из машин едет прямо, а какая готовится к повороту.

7. Твердо усвойте сами и научите ребенка, что входить в любой вид транспорта и выходить из него можно только тогда, когда он стоит. Объясните ребенку, почему нельзя прыгать на ходу.

#### 4.8. План воспитательной работы по предупреждению детского дорожно-транспортного травматизма на учебный год

№	Мероприятия	Сроки	Ответственные
<b>I. РАБОТА С ПЕДАГОГИЧЕСКИМ КОЛЛЕКТИВОМ</b>			
1.	Документальное закрепление обязанностей по профилактике детского дорожно-транспортного травматизма за работниками на текущий учебный год.	до 31.08	Директор
2.	Обследование состояния участков дорог и улиц, прилегающих к школе на предмет наличия дорожных знаков, разметки и других средств регулирования движения.	до 31.08	Директор школы Зам. директора по ВР
3.	Включение вопроса в работу педсовета: «Анализ работы по профилактике ДДТТ за уч.год. Создание воспитательной среды по обеспечению безопасности учащихся школы на улицах и дорогах города в учебном году».	01.05.	Зам. директора по ВР
4.	Анализ состояния ДДТТ в селе, школе (по информации из ГИБДД) на педсоветах.	В течение года (не реже 1 раза в четверть)	Зам. директора по ВР
5.	Разработка классных часов, тематических мероприятий по ПДД, а также сбор информационного материала о формах работы с детьми (включая фото отчёты) с целью создания педагогической копилки по профилактике ДДТТ среди учащихся школы.	В течение учебного года	Зам. директора по ВР  Учителя 1-9 классов
<b>II. РАБОТА С УЧАЩИМИСЯ</b>			
1.	Оформление в дневниках учащихся начальных классов схем Маршрутов безопасного движения в школу и обратно.	1 неделя сентября	Учителя 1-4 классов
2.	Реализация учебной 10-ти часовой программы «Основы безопасного поведения на дорогах» по обучению учащихся Правилам дорожного движения для 1-11 классов».	В течение года	Зам. директора по ВР Классные руководители
3.	Профилактические мероприятия: «Внимание – дети!» (4 этап) «Осенние каникулы» «Зимние каникулы» «Внимание – дети! Зимняя дорога!» (1 этап) «Весенние каникулы». «Внимание – дети!» (2 этап) «Летние каникулы».	август-сентябрь октябрь-ноябрь декабрь-январь  март-апрель май - июнь	Зам. директора по ВР  Руководитель ЮИДД  Классные руководители 1-9 классов

<b>№</b>	<b>Мероприятия</b>	<b>Сроки</b>	<b>Ответственные</b>
	«Внимание – дети!» (3 этап)		
4.	Игры: «Светофор» (3 классы)- ко Дню города «Перекресток» (4 классы) Всероссийский День Здоровья «Безопасное колесо» школьный и городской конкурс-игра	Сентябрь  Апрель Май	Руководитель ЮИДД Классные руководители 1-4 классов
5.	Конкурсы на лучший рисунок по ПДД (школьные и районные) 1 – 4 классы 5 - 8 классы Выставки детских работ для родителей	Не менее 1 раза в полугодие	Классные руководители 1-4 классов Учитель ИЗО
6.	Организация работы школьного кружка ЮИДД «Весёлый светофор».	1 час в неделю	Руководитель ЮИДД
7.	Организация выступлений агитбригады ЮИДД в МДОУ «ДС № 20».	Не менее 1 раза в полугодие	Руководитель ЮИДД
8.	Организация встреч учащихся с представителями ГИБДД.	В течение года	Зам. директора по ВР
9.	Инструктажи по правилам дорожной безопасности перед внеклассными мероприятиями (экскурсии, поездки, походы и т.д.) с фиксацией инструктажей в журнал по ТБ учащихся.	В течение года	Зам. директора по ВР Классные руководители 1-9 классов
10.	Участие в городских, областных и всероссийских конкурсах и акциях по профилактике ДДТТ.	В течение года	Зам. директора по ВР
<b>III. РАБОТА С РОДИТЕЛЯМИ</b>			
1.	Общешкольные родительские собрания с обязательным включением вопроса о безопасном поведении на улицах и дорогах детей и подростков и ответственности родителей. Встреча с инспектором ГИБДД.	1 раз в полугодие	Зам. директора по ВР Классные руководители 1-9 классов
2.	По каждому факту нарушения ПДД, ДТП с участием ребенка проводить служебное расследование и внеплановые мероприятия среди учащихся и их родителей по предупреждению несчастных случаев на дорогах.	В течение года по результатам инспектирования ГИБДД	Зам. директора по ВР
3.	Выявление списков семей обучающихся, в которых имеется мототранспорт, в том числе скутеры для планирования и проведения адресной работы.	Сентябрь-октябрь	Зам. директора по ВР  Классные руководители 5-9 классов
4.	Распространение среди родителей учащихся школы листовок и памяток по соблюдению ПДД, кресел	В течение года	Зам. директора по ВР



№	Мероприятия	Сроки	Ответственные
	безопасности для перевозок детей, для водителей велосипедов, скутеров (мопедов), велосипедов и т.п.		
5	Проведение тематических внутриклассных родительских собраний с приглашением инспекторов ГИБДД с целью просвещения родителей по вопросам ответственности и последствий при управлении подростками скутерами и мопедами, а также несоблюдения ПДД.	В течение года  (по планам ВР классных руководителей)	Зам. директора по ВР  Инспектора ГИБДД
6	Привлечение родителей к участию акций и мероприятий по профилактике ДДТТ. Вынесение вопросов по профилактике ДДТТ на заседание Совета школы.	В течение года	Классные руководители 1-9 классов  Директор

#### 4.9 Информация об ЮИД



### **СПИСОК ОТРЯДА ЮИД НА 2023-2024 УЧЕБНЫЙ ГОД**

#### **КОМАНДИР ОТРЯДА:**

Зухта Егор – 08.10.2012 г.

#### **ЧЛЕНЫ ОТРЯДА:**

Король Николай – 18.07.2012 г.

Ченуша Семён – 21.01.2013 г.

Сергеева Алёна – 10.08.2008 г.

Прищеп Анастасия – 06.04.2009 г.

Полежаева Марина – 24.12.2009 г.



**ПЛАН**

**РАБОТЫ ОТРЯДА ЮИД  
В МБОУ СПИРИДОНОВОБУДСКОЙ ООШ  
НА 2023-2024 УЧ. ГОД.**

<b>№ п/п</b>	<b>Мероприятия</b>	<b>Срок выполнения</b>	<b>Ответственный</b>
1.	Выбор состава отряда ЮИД	Сентябрь	Тимошенко С.Г.
2.	Анкетирование учащихся на знание ПДД	Каждую четверть	Тимошенко С.Г.
3.	Участие во Всероссийской операции «Внимание, дети!», «Внимание, пешеход!», «Дети и дорога», «Безопасность детей-забота родителей»	Сентябрь	Отряд ЮИД
4.	Сбор отряда ЮИД	Ежемесячно	Командир отряда
5.	Изучение правил дорожного движения	1 раз в 2 недели	Члены ЮИД
6.	Проведение Дней безопасности	Согласно графику	Отряд ЮИД
7.	Проведение занятий на транспортной площадке по правилам поведения на улицах и дорогах: «Дорога не прощает ошибок!»	Согласно графику	Руководитель отряд ЮИД
8.	Организация просмотра видеороликов и фильмов по ПДД	В течение года	Члены ЮИД
9.	Проведение викторины «Дорожная азбука»	Ноябрь	Группа игровых занятий

10.	Выступление агитбригады в дошкольной группе	Ноябрь	Командир отряда
11.	Выпуск «Молнии»	В течение года	Пресс-служба
12.	Проведение викторины по правилам дорожного движения в 1 классе	Апрель	Группа игровых занятий
13.	Подготовка к районному конкурсу «Безопасное колесо»  1. повтор знаков дорожного движения  2. изучение велотехники и правил дорожного движения для велосипедистов  3. повторение правил дорожного движения  4. занятия по оказанию первой медицинской помощи при ДТП  5. тренировочные занятия по фигурному катанию на велосипеде	Январь  Февраль  Март   Март  Апрель   Апрель	Командир отряда  Группа юных велосипедистов
14.	Участие в школьных соревнованиях «Безопасное колесо»	Апрель	Отряд ЮИД
15.	Участие в районных соревнованиях «Безопасное колесо»	Май	Отряд ЮИД

**Муниципальное бюджетное общеобразовательное учреждение  
Спирidonовобудская основная общеобразовательная школа**

Россия 243610 Брянская обл, Злынковский р-н,  
с.Спирidonова Буда, ул.Коммунистическая, д.8  
ИНН 3213002375 КПП 324101001 БИК 011501101  
Расчетный счет: 03234643156230002700  
ГРКЦ ГУ Банка России по Брянской области г.Брянска

**ПРИКАЗ**

от 28 августа 2023 г

№ 39/1 -О

О назначении ответственного

по профилактике детского

дорожно-транспортного травматизма

В связи с участвовавшими случаями дорожно- транспортного травматизма детей

Приказываю:


1. Назначить Тимошенко Светлану Григорьевну, заместителя директора по воспитательной работе ответственной за профилактику детского дорожно-транспортного травматизма.
2. Контроль за исполнением данного приказа оставляю за собой.

Директор школы:



С.Н.Каршкова

С приказом ознакомлен:



Тимошенко С.Г.

## 5. Сведения о транспортном средстве и на водителя

**Наименование:** ТС для перевозки детей

**Марка транспортного средства:** 22438S

**Год приобретения:** 2016

**Соответствие требованиям ГОСТа Р51160\_98 «Автобусы для перевозки детей. Технические средства»:** соответствует

**Техническое состояние:** удовлетворительное

**Наличие оборудованных мест стоянки (боксов), помещений для обслуживания и ремонта автомобильной техники** имеется, установленным требованиям соответствует

**Водитель:** Жуков Сергей Владимирович